

Programa Embrapa de Melhoramento de Gado de Corte - Geneplus
RESULTADOS DA AVALIAÇÃO GENÉTICA GENÔMICA - NELORE
EMBRAPA GADO DE CORTE
Outubro/2025

Ficha do Animal: DICO2848 - JUPITER DA DICA

Nascimento: 06/08/2012

Sexo: Macho

Consanguinidade: 0,77%

Pai: TECO0105 - BITELO

Genotipado: Sim

Mãe: DICO0507 - DISCUSSAO TE DA DICA

Avô Materno: I3165 - FAJARDO DA GB



















Fazenda: SAO LUIZ

Filhos na avaliação: 187

Nº de Rebanhos: 6

Filhos nascidos: 217

Nº de Rebanhos: 8

	DEPg	AC	%	Classe	-	+
PN (Kg)	0,25	75	61	R		
P120 (Kg) EM	-2,01	61	92	I		
TM120 (Kg)	-1,41		86	I		
PD (Kg)	4,29 F	75	34	S		
TMD (Kg)	-0,61		75	R		
PS (Kg)	8,29 F	74	34	S		
GPD (Kg)	3,99	74	36	S		
CFD (1-6)	2,58 F	64	24	S		
CFS (1-6)	1,95 F	68	41	S		
HP/STAY (%)	42,16	35	25	S		
PES (cm)	0,22 F	68	53	R		
IPP (dias)	-15,16	46	17	S		
PP30 (%)	44,82	23	3	E		
RD (%)	0,26	74	34	S		
AOL (cm²)	1,36	67	29	S		
EGS (0,1 mm)	-0,17	56	60	R		
MAR (%)	-0,95	56	85	I		
CAR (Kg/Dia)	-0,04	18	10	E		

IQGg (Básico) = 8,48

Percentil = 37 %

Classe: S

5%*PN + 5%*PM + 9%*TMD + 7%*PS + 10%*GPD + 7%*PES + 5%*CFS + 20%*STAY + 7%*RD + 5%*IPP + 10%*AOL + 10%*EGS

IQGg = Índice de qualificação genética genômica; Cc = Coeficiente de Consanguinidade; Dep = Diferença esperada na progênie; Ac = Acurácia; Pt(%) = percentil; TM = total materno; EM = Efeito Materno; PN = Peso ao Nascer (kg); P120/PM = Peso Materno aos 120 dias (kg); PD = Peso à Desmama (kg); PS = Peso ao Sobreano (kg); GPD = Ganho Pós-Desmama (kg); CFD = Conformação Frigorífica à Desmama (1-6); CFS = Conformação Frigorífica ao Sobreano (1-6); HP/STAY = Habilidade de Permanência / Stayability (%); PES = Perímetro Escrotal ao Sobreano (cm); IPP = Idade ao Primeiro Parto (dias); PP30 = Probabilidade de Parto até 30 meses (%); RD = Relação de Desmama (%); AOL = Área de Olho de Lombo (cm²); EGS = Espessura de Gordura Subcutânea (0,1 mm); MAR = Marmoreio (%); CAR = Consumo Alimentar Residual (kg/dia), F = Contribuiu com Fenótipo.